

Муниципальное казенное дошкольное образовательное учреждение
детский сад «Ласточка»

Лэпбук в работе с детьми



Выполнила:
Щевровская Анна Федоровна

Что такое лэпбук?

"Лэпбук" (lapbook) - в дословном переводе с английского значит "наколенная книга" (lap - колени, book - книга).

Лэпбук (тематическая или интерактивная папка) – это самодельная бумажная книжечка с кармашками, дверками, окошками, подвижными деталями, в которой помещены материалы на одну тему.



Лэпбук обеспечивает

-построение образовательной деятельности на основе взаимодействия взрослых с детьми, ориентированного на интересы и возможности каждого ребёнка;

-развитие любознательности, познавательной мотивации и образовательной активности;

-развитие воображения, творческой активности и инициативы, в том числе и речевой;

-возможность выбора детьми материалов ,видов активности, участников совместной деятельности и общения;

-создание условий для участия родителей в образовательной деятельности.



- содержит в себе много информации;
- его можно использовать в развитии творчества, воображения;
- можно пользоваться одновременно группой детей;
- обладает дидактическими свойствами ;
- вариативный(много вариантов использования каждой его части)




Значение лэпбука для педагогов:

- Способствует организации материала по изучаемой теме в рамках планирования.
- Способствует оформлению результатов совместной проектной деятельности и может быть формой представления итогов проекта или тематической недели.
- Способствует организации индивидуальной и самостоятельной работы с детьми.
- Это прекрасный и замечательный способ подать всю имеющуюся информацию в компактной форме.

Значение лэпбука для ребенка:

- Лэпбук помогает ребенку по своему желанию организовать поиск информации по интересующей его теме, лучше понять и запомнить материал.
- Это отличный способ для повторения пройденного материала.
- Ребенок учится самостоятельно собирать и организовывать информацию, формируя навыки школьного обучения.



- 
- Лэпбук хорошо подойдет для занятий в группах, где одновременно будут заняты несколько детей. Можно выбрать задания под силу каждому (одним – кармашки с карточками, а другим детям – задания, подразумевающие умение рисовать и т.д.) и сделать коллективную книжку.
 - Лэпбук способствует развитию познавательных процессов, творческого мышления, любознательности, воображения, моторики, пространственной ориентировки, обогащению словарного запаса, расширению представлений детей об окружающем мире, развитию фразовой речи.

Родители- неотъемлемое звено в образовательном пространстве детского сада



Лэпбук отвечает основным тезисам партнерской деятельности взрослого с детьми

- ✓ включенность воспитателя в деятельность наравне с детьми;
- ✓ добровольное присоединение дошкольников к деятельности;
- ✓ свободное общение и перемещение детей во время деятельности (при соответствии организации рабочего пространства);
- ✓ открытый временной конец деятельности (каждый работает в своем темпе).

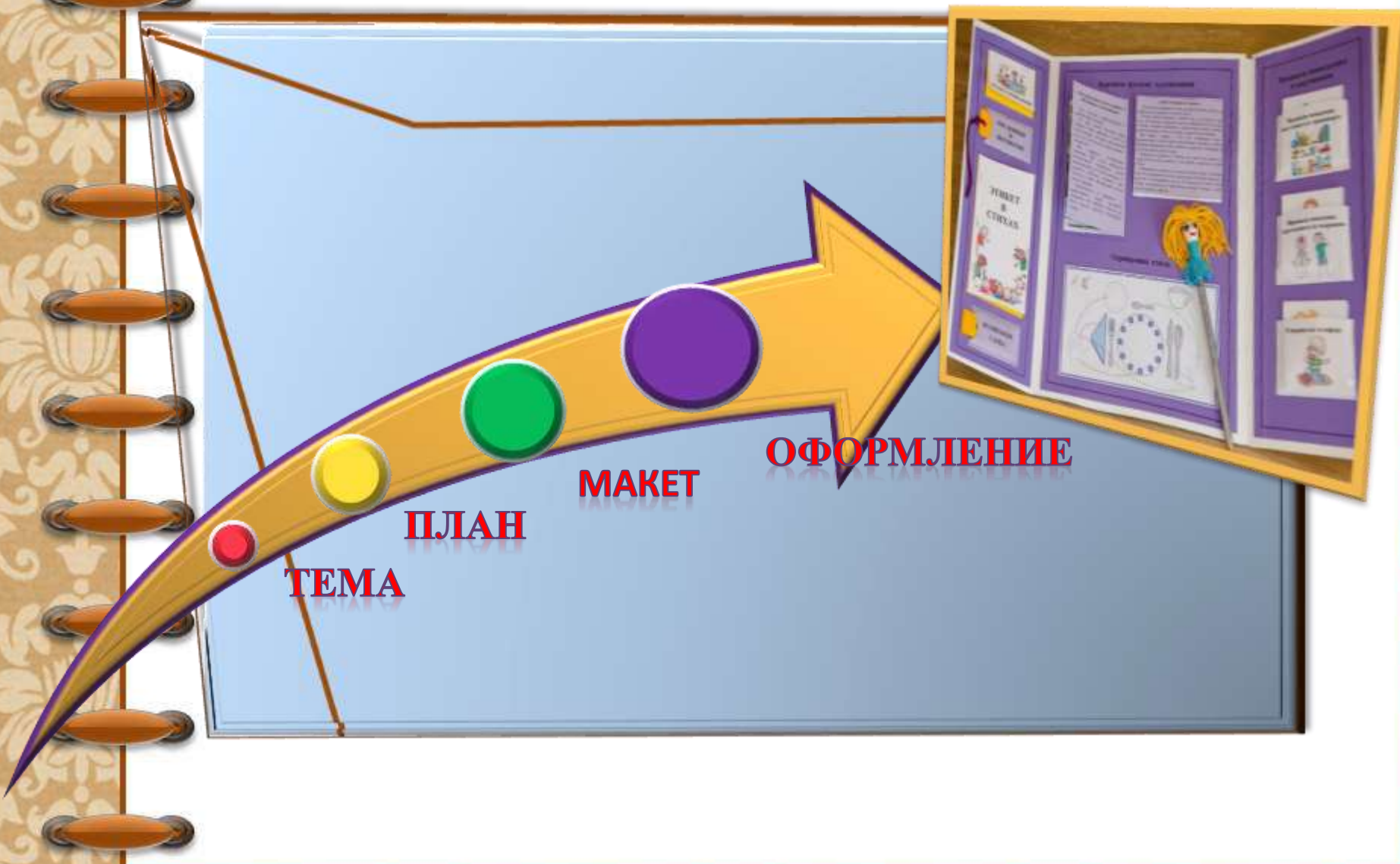


Лэпбук – активизирует у детей интерес к познавательной деятельности

- ✓ Появляется возможность проявить себя каждому ребёнку!
- ✓ Помогает детям лучше понять и запомнить информацию ;
- ✓ Лэпбук – позволяет сохранить собранный материал;
- ✓ Это просто интересное и творческое занятие!



С чего начать?



Тема для лэпбука

- интересна ребенку
- выполнима (соответствовать возрасту)
- оригинальна



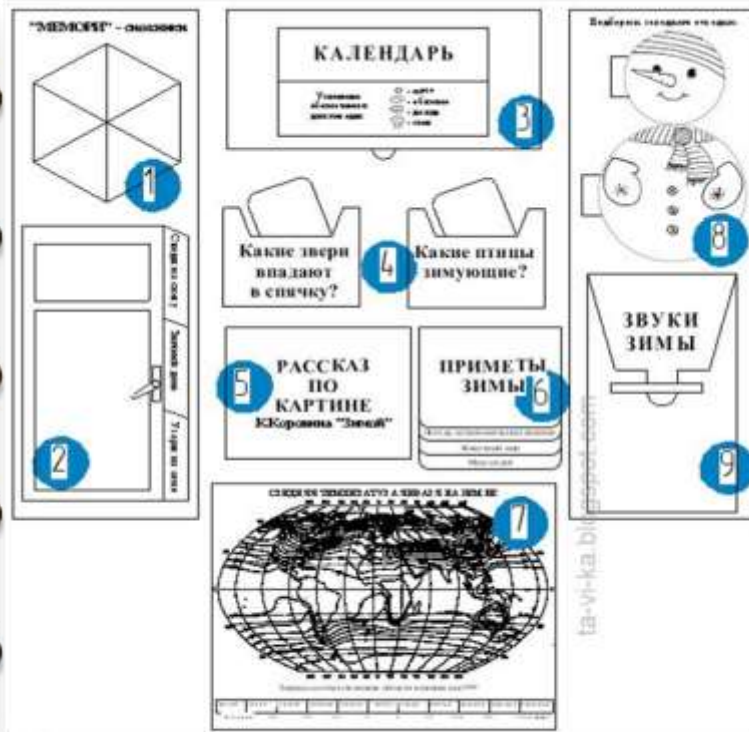
План

Чтобы полностью раскрыть тему, необходим подробный план того, что должен включать в себя лэпбук



Пример плана лэпбука «ЗИМА»

1. Игра «Мемори-снежинки»
2. Творческое задание «Окошко»
3. Календарь
4. Карточки с животными и птицами
5. Рассказ по картине
6. Блокнот «Приметы зимы»
7. Карта «Где живет зима?»
8. Снеговик с загадками
9. Игра-находилка «Звуки зимы»



Оформляем лэпбук

- ❖ кармашки
- ❖ конверты
- ❖ книжки
- ❖ вращающиеся круги
- ❖ блокноты
- ❖ книжки – гармошки и др.



Макет лэпбука



Лэпбук можно использовать:

- При изучении новой темы
- При закреплении полученных знаний
- В свободной деятельности детей
- Как итог проекта
- В работе с родителями